

中華向 ZINGER CN-SB79T0AW GPS軟體地圖更新步驟

1.適用機種: 中華向 ZINGER CN-SB79T0AW

軟體地圖下載方式:<http://panasonic.com.tw/caraudio/PSCBindex.aspx>
進入客戶服務 / 下載專區 / 下載分類 : 衛星導航

◆ 下載解壓縮內容 : (a) 導航更新程式 : APP.SPД

2.更新注意事項:

- 2.1 本文件內容所提及的版本編號，皆為範例；請參考下載網站，依照實際版本號碼作更新的動作。
- 2.2 請下載網站上，下載最新版本檔案(例:TW_R1_PA1006MQV_038.exe)，置於PC端硬碟中以備使用(假設放置於”桌面”)；該檔案為自動解壓縮檔，請先做解壓縮。
- 2.3 請將解壓縮完畢的APP.SPД整個複製於USB碟中後,再插入音響主機USB繼續更新
後續更新方法請參考後附說明步驟

注一: 更新動作只適用於舊版本升級至新版本，故請先檢視目前 NAVI 的GPS軟體及地圖版本，確認是否需要更新。

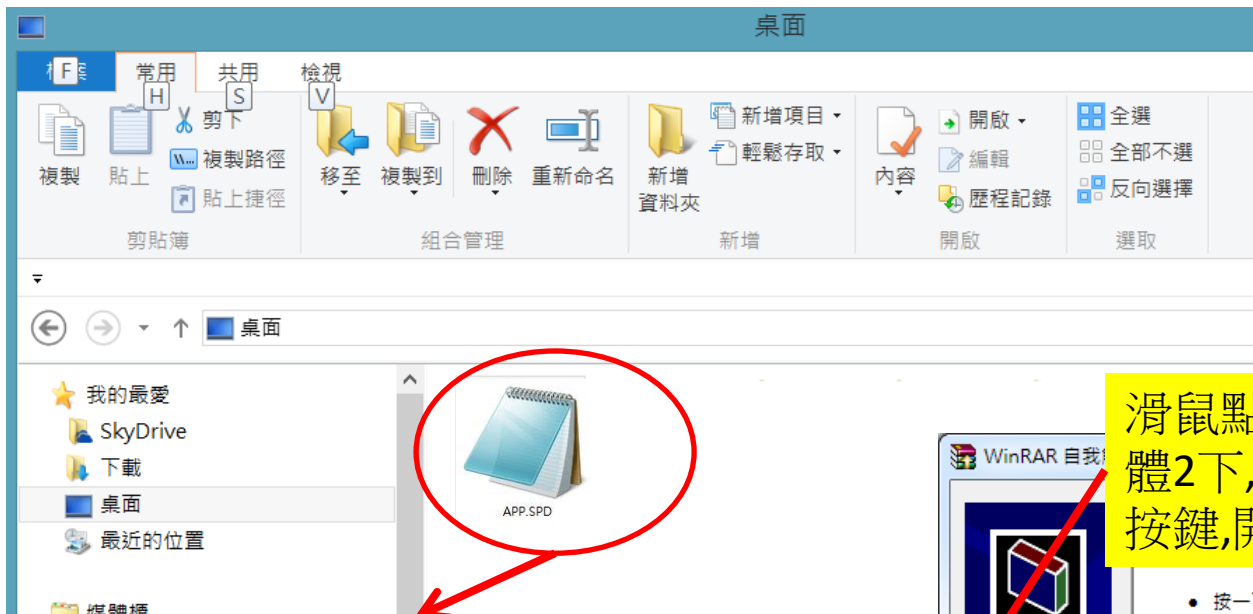
注二: USB 碟容量 4GB 以上。

注三: 汽車鑰匙切至 ACC OFF 關閉主機音響電源。

中華向 ZINGER CN-SB79T0AW GPS軟體地圖更新步驟

3. 如何將下載GPS 軟體COPY 至 USB碟

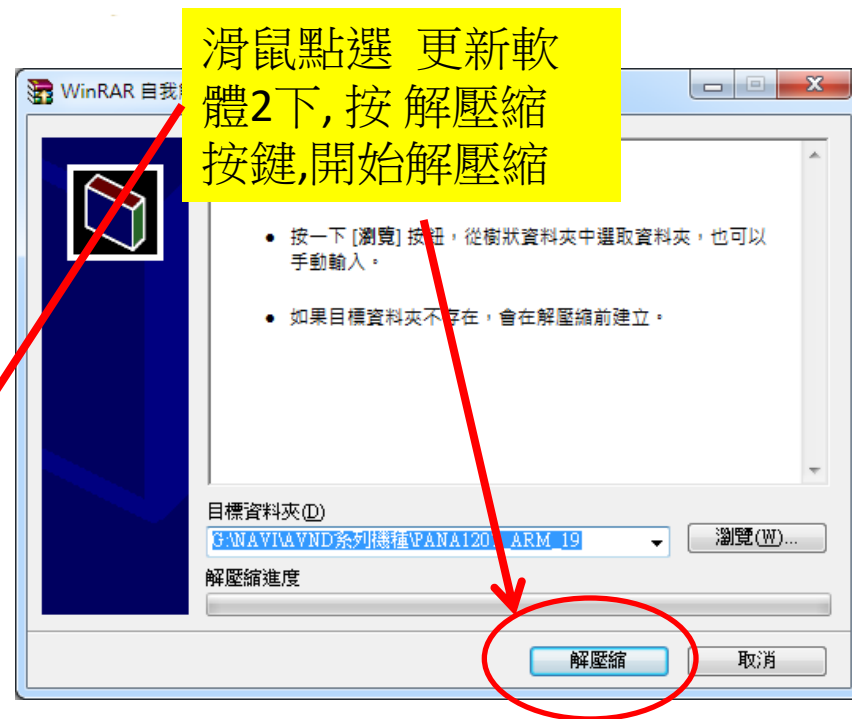
3.1 先將下載 GPS 軟體 先儲存在PC電腦桌面作解壓縮。(如圖一)



解壓縮完成之檔案"APP.SPD"

圖<一>

TW_R1_PA1006MQV_027.exe



中華向 ZINGER CN-SB79T0AW GPS軟體地圖更新步驟

3.2 USB碟 插入PC 電腦 USB槽連結 (如圖 二)

3.3 PC電腦上”電腦”開啟，將卸除式磁碟開啟。

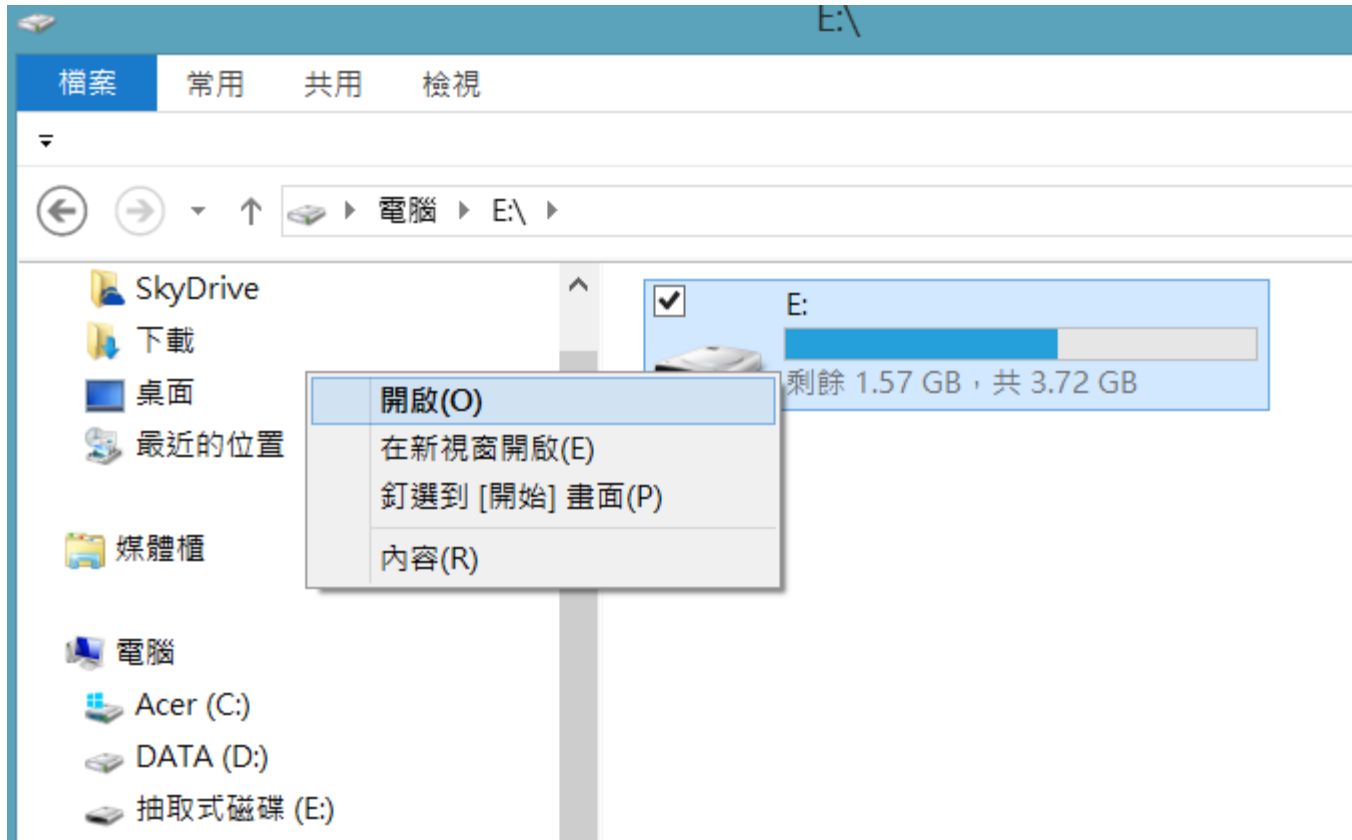


圖 <二>

中華向 ZINGER CN-SB79T0AW GPS軟體地圖更新步驟

3.4將解壓縮完畢備份在電腦桌面的APP.SPD 先做複製動作.(如圖三)

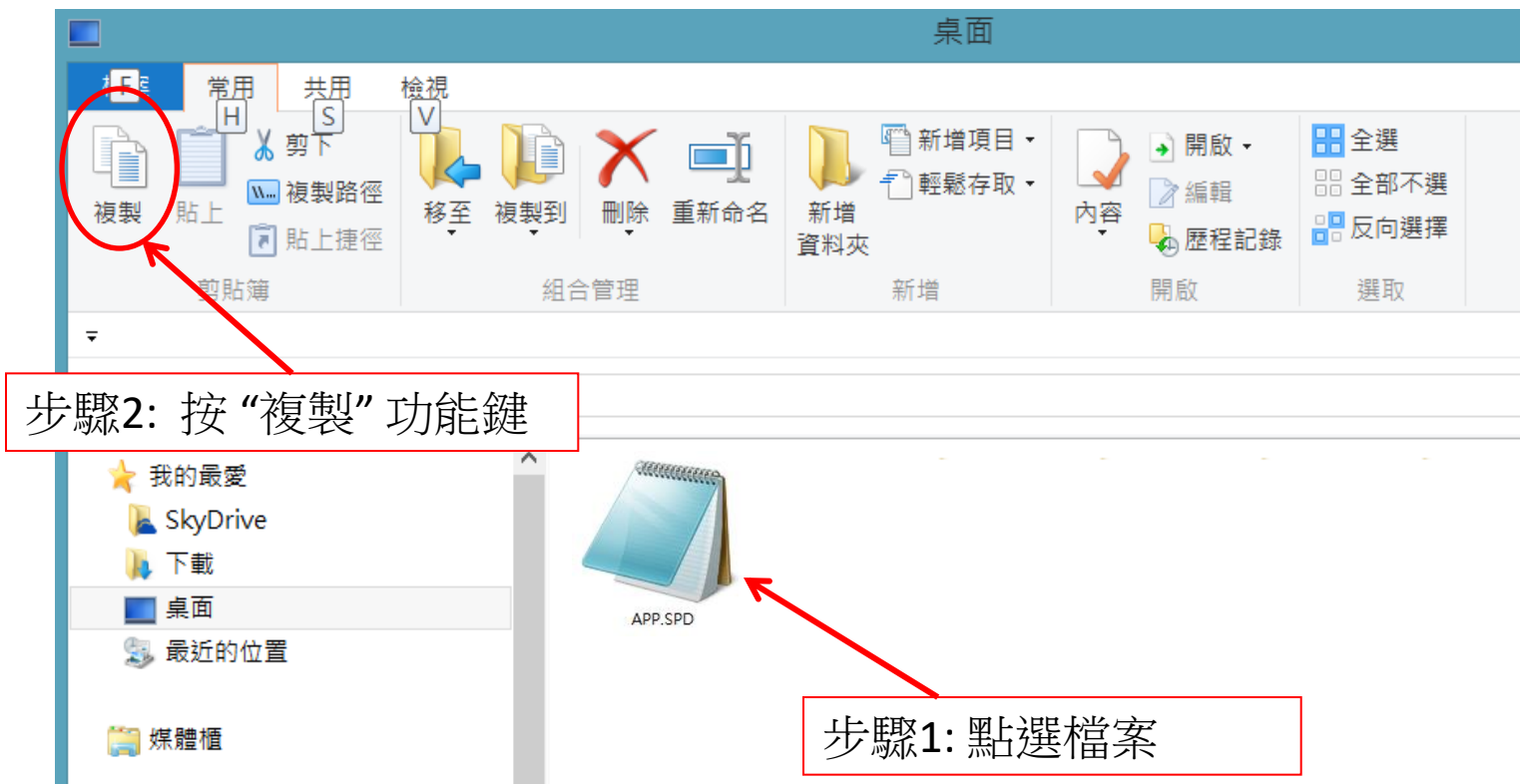
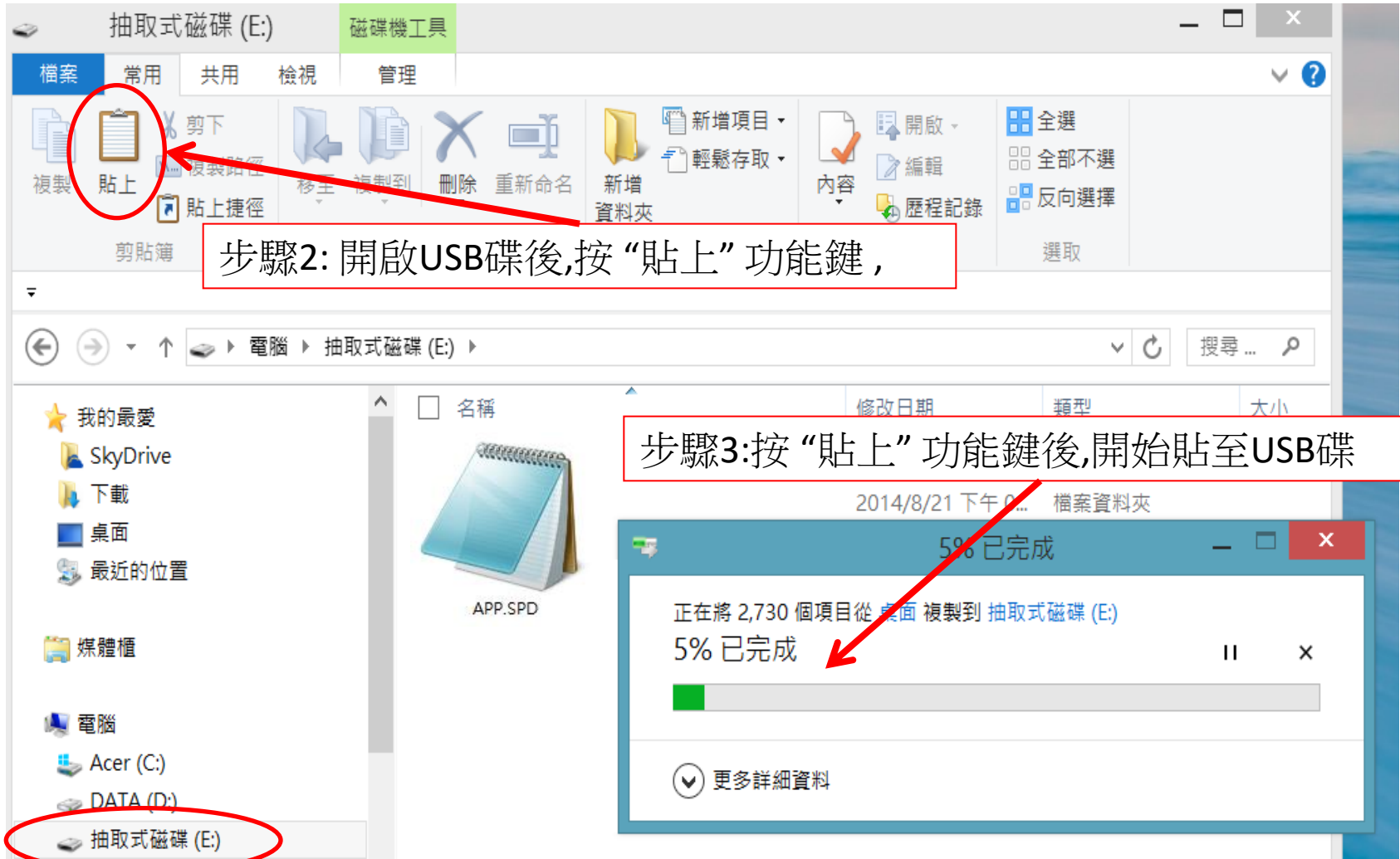


圖 <三>

中華向 ZINGER CN-SB79T0AW GPS軟體地圖更新步驟

3.5 NAVI.spd複製動作完成後在貼上至USB碟中. (如圖四)



步驟2: 開啟USB碟後,按“貼上”功能鍵,

步驟3:按“貼上”功能鍵後,開始貼至USB碟

步驟1: 點選 USB 碟 開啟 “例:“E” 槽 (可參考前述3.3操作方法)

圖 <四>

中華向 ZINGER CN-SB79T0AW GPS軟體地圖更新步驟

4. 如何在音響主機上更新GPS 軟體

4.1 將複製完成USB碟從電腦卸除 ,再插入於主機音響的USB插座,此時再將汽車ACC ON 主機電源開啟, 進入選單中點選 “導航”



點選” 導航” 按鍵

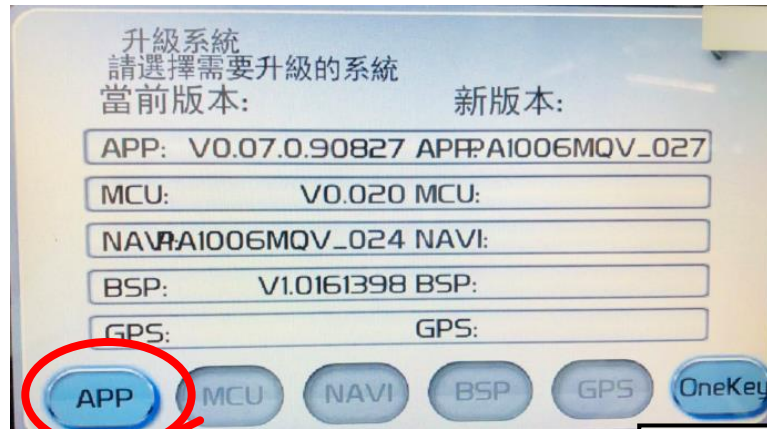
* 注意一：

- (1)更新前請先確認USB是有否讀取,否則點選” 導航” 鍵將直接進入導航,無法進入更新畫面。
- (2)若進入到導航畫面,將更新的USB插入後,重新Acc OFF/ON ,再點選導航,這樣就可以進入到更新畫面,並可執行下一頁動作

中華向 ZINGER CN-SB79T0AW GPS軟體地圖更新步驟

4. 如何在音響主機上更新GPS 軟體

4.2 進入更新畫面,點選 “APP” 後,進入下一更新畫面 再按”確定” 鍵



點選APP



點選”確定”

* 注意一:

(1) 請注意 **CN-SB79T0AW** 更新檔名為 “APP.SPD”,
並請確認 **NAVI** 版本號 “PA1006MQV_ 版號”

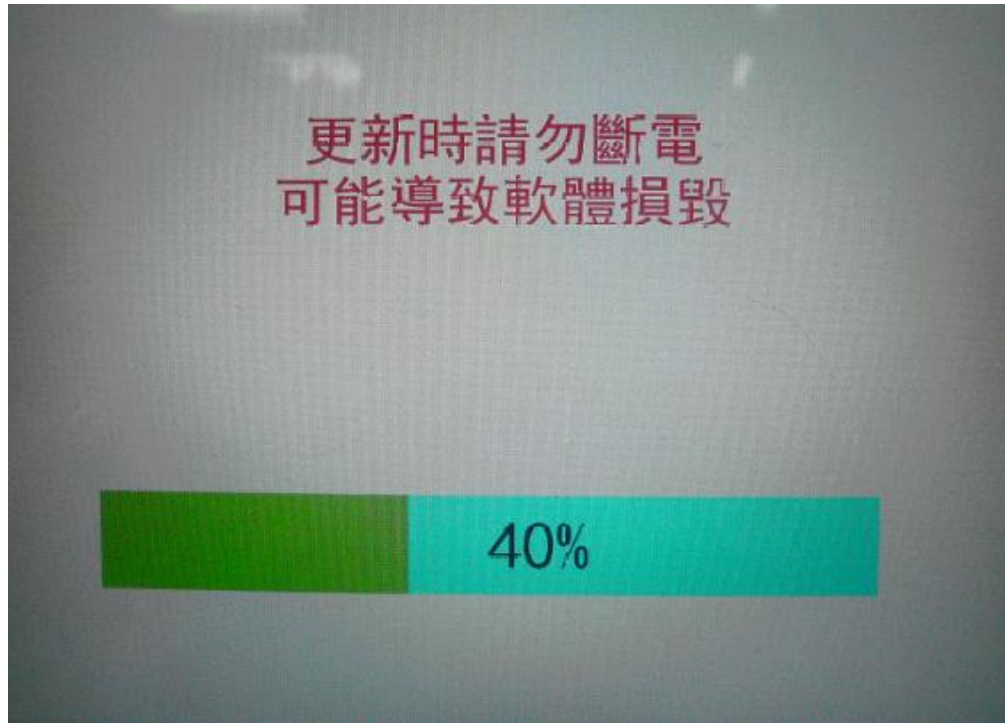
(2) 請注意 **CN-SB17T0CW** 更新檔名為 “NAVI.SPD”,
並請確認 **NAVI** 版本號 “PA60MQ_ 版號”

這兩個機種請不要更新錯誤,不然會造成導航無法使用

中華向 ZINGER CN-SB79T0AW GPS軟體地圖更新步驟

4. 如何在音響主機上更新GPS 軟體

4.3 點選完“確定”鍵後，開始更新，更新至100%時間約15分鐘，更新完後，主機自動重新開機。請將USB碟拔除

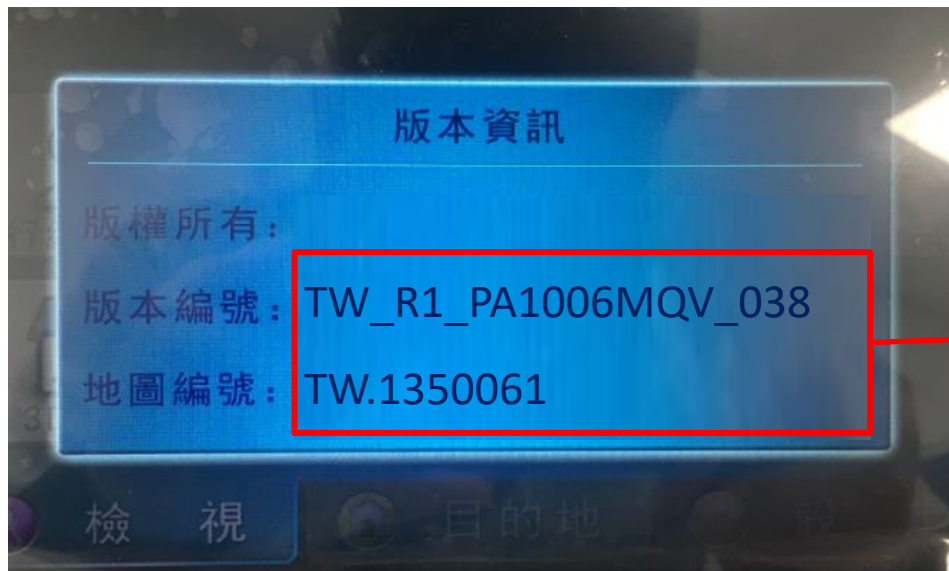


* 注意一: 更新中請不要切斷音響主機電源。

* 注意二: 無自動更新時,請檢查USB內是否有更新軟體或更換USB再依前述操作方法(3.3~3.5)再操作一次。

中華向 ZINGER CN-SB79T0AW GPS軟體地圖更新步驟

4.4. 重新開啟音響主機後,進入導航選單/檢視的版本資訊中,檢查GPS軟體地圖版本是否已更新。



版本已更新

GPS軟體版本: TW_R1_PA1006MQV_038

地圖發行版本: TW.1350061

※ 至此就已更新完畢,