

安全注意事項


為了使可能發生的對使用者或他人的傷害及對財產的損害防止於未然，請務必遵守下述事項。

■使用下述各標記以區分、說明由於無視所示的內容而導致使用錯誤所產生的危害和損害程度。

警告 此符號表示如果不注意相應的信息，則可能會導致人身死亡或嚴重傷害事故。


注意 此符號表示如果不注意相應的信息，則可能會導致人身傷害或財產損害事故。

■以下列圖示符號區分、說明應予遵守的各項內容。

 此圖示符號表示不可以做的「禁止」內容。


 此圖示符號表示必需執行的「強制」內容。

警告 為了避免發生火災或人員傷害的危險，請遵守這些警告事項。


 ■手濕時，不要插、拔插頭。
(可能會引起觸電事故。)

禁止用濕手



 ■如果電源線或插頭已損壞，或者插在電源插座內的插頭出現鬆動，則不要使用。
(可能會引起觸電、短路或火災事故。)

禁止

 ■不要讓電源線或電源插頭受到損傷。
(不要讓電源線受到損傷。不要試圖改裝電源線。使電源線遠離高溫處。避免不必要的彎曲、扭曲及拉伸電源線。不要試圖將電源線捆成一束。)


禁止



(不要將重物放在電子鍋上。)

(使用已損壞的電源線可能會引起觸電、短路或火災事故。)

●如果電源線或電源插頭已損壞，請與最近的銷售代理店或維修中心連絡。

 ■定期除去電源插頭上的灰塵。
(過多的灰塵聚積在電源插頭上，則可能會因潮濕等原因降低絕緣性，從而導致火災事故。)

禁止

●拔下電源插頭並用乾布擦掉插頭上的灰塵。

 ■絕對不要試圖自行改裝、分解或修理。
(可能會引起火災、觸電或傷害事故。)


禁止分解


●有關修理事宜請與最近的銷售代理店或維修中心連絡。

 ■當電壓、電源插座或電線的額定電壓不是交流110V時，請不要使用電子鍋。

禁止

(當將數根電線連接到一個電源插座時，應注意總功率。如果總功率超過電源插座或加長電線的額定功率，則可能會由於過熱而引起火災。)



 ■本電器用品並非設計給身體、感覺或心智功能不足者(包括孩童)、或缺乏經驗及知識者使用，除非有能確保其安全者給予監督或指導，才能使用本產品。請注意避免讓孩童戲玩本產品。


禁止

(可能會造成火災或導致受傷。)


 ■不要浸在水中或讓水噴淋。
(可能會導致短路或觸電事故。)

禁止淋水

●如果水進入本體內，請與最近的銷售代理店或維修中心連絡。

 ■不要將任何異物插入通氣口或空隙處。
特別是要避免將針和其他金屬物品插入這些部位。
(可能會引起觸電事故或故障。)

禁止

 ■不要將您的雙手或臉靠近蒸氣出口處。
在使用時不要讓小孩靠近。
(可能會燙傷小孩。)


禁止接觸



安全注意事項

注意


為了防止可能發生的人身傷害或財物損害，請遵守下述說明。

 ■不要在不穩定的臺面上或易受熱影響的墊子上使用。
(意外傾倒可能會引起傷害或火災事故。)


禁止

 ■不要使用規定以外的內鍋。
(否則可能會因過熱或異常動作而引起燙傷、傷害事故。)


禁止

 ■在拔下電源插頭時，一定要握住插頭將它拔下。
(否則可能會引起觸電、短路或火災事故。)


禁止

 ■在搬動時不要觸碰開蓋鍵。
(否則鍋蓋可能會打開而引起燙傷事故。)


禁止接觸

 ■當不使用時或內鍋被取出後，請從電源插座拔下電源插頭。
(否則可能會因絕緣變差而引起觸電、漏電或火災事故。)

拔下電源插頭


 ■在沒有經過充分的冷卻時間之前，請不要清洗。
(觸碰到高溫部位則可能會引起燙傷事故。)

禁止


 ■不要靠近牆壁或傢具使用。
(產生的蒸氣和熱量可能會引起牆壁或傢具褪色或變形。)

禁止


●在貯藏櫃內使用時，不要將蒸氣釋放在櫃內。

 ■不要在潮濕場所或高溫下使用。
(可能會引起觸電、漏電或火災事故。)

禁止

 ■在使用中或剛使用後，不要觸碰灼熱部分。
(可能會引起燙傷事故。)

禁止接觸

 ■除了附屬的電源線套件(鍋上插頭、電源插頭)外，請勿使用其他電源線。此外，也不要使用轉接線。
(可能會引起觸電、漏電或火災事故。)

禁止

為了防止故障和誤動作...

■使內鍋外側和感應器保持清潔和乾燥。

底部和側面



感應器
加熱板

(任何異物都可能會引起功能不正常。)

■在使用中不要將抹布或熱的東西放在外鍋蓋上。
(否則外鍋蓋可能會變形、褪色或破裂。)

■不要在直射陽光下使用。
(可能會導致功能不正常。)

■在使用之前，請除去包裝內鍋的塑膠袋及內鍋與加熱板間的防鏽紙。

■要取出內鍋時，請按“保溫/關”按鈕，並且務必拔下電源插頭。

■請將鍋上插頭對準鍋體後部的插入口一直插到底。

為了避免損傷內鍋上的防粘塗膜。

■不要敲擊或刮傷內鍋。
(不要在內鍋內洗米。)



■不要將匙或其他器皿放在內鍋中。



■不要試圖用去污粉、鋼絲絨或尼龍來清洗內鍋。



用海綿清洗內鍋。

■在煮壽司米時，不要使用內鍋在米內加醋混合。

■在用任何調味品炊飯後要立即清洗內鍋。

■不要試圖用打蛋器洗米。

■不要使用金屬製或銳利的飯勺。只能使用木製或塑料製的飯勺。